



# ISOLED®

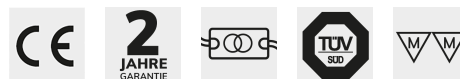

CUSTOMISED LIGHT SOLUTIONS

## LED Downlight Flex 15W, prismatisch, 120°, Lochausschnitt 50-160mm, neutralweiß

Artikelnummer: 113757  
EAN: 9009377063206

### Produktspezifikation:


<b>Dimmbar:</b>	N
<b>Lumen:</b>	1300 lm
<b>Abstrahlwinkel:</b>	120°
<b>Bemessungsleistung:</b>	15 W
<b>Wirkleistung:</b>	14,6 W
<b>Scheinleistung:</b>	28,1 VA
<b>Nennspannung:</b>	220 - 240 V AC
<b>Farbtemperatur:</b>	4000K
<b>Farbwiedergabeindex:</b>	80 CRI ra (1-8)
<b>Schutzart:</b>	IP52
<b>Umgebungstemperatur:</b>	-20°C - 40°C
<b>Gehäusefarbe</b>	weiß
<b>Gehäusematerial:</b>	Aludruckguss
<b>Gewicht:</b>	156,0 g
<b>Höhe:</b>	10,0 mm
<b>Einbautiefe:</b>	23 mm
<b>Durchmesser:</b>	175 mm
<b>Lochausschnitt:</b>	50 mm - 160 mm
<b>Trafo Konstantstrom:</b>	300 mA
<b>Nutzlebensdauer L70   B10:</b>	38000 h
<b>Nutzlebensdauer L70   B50:</b>	57000 h
<b>Nutzlebensdauer L80   B10:</b>	37000 h
<b>Nutzlebensdauer L80   B50:</b>	50000 h
<b>Nutzlebensdauer L90   B10:</b>	33000 h
<b>Nutzlebensdauer L90   B50:</b>	44000 h
<b>Garantie in Jahren:</b>	2



**Besonderheiten:** ultraflach, inkl. steckbarer externer 300mA Trafo (35x96x23mm), hält mittels verstellbaren Federklammern in einem variablen Lochausschnitt von mind. 50mm bis max. 160mm

Für spezifische Prüfberichte, CE-Konformitätserklärungen und weitere Produktinformationen wenden Sie sich bitte an Ihren Ansprechpartner im Vertriebsinnen-/außendienst.

### Erweiterte Produktspezifikationen:

 Das dem Artikel beiliegende Manual steht auf der ISOLED® Bestellplattform zum Download bereit.



# ISOLED®

CUSTOMISED LIGHT SOLUTIONS

